

Concepto	2022	2021
<b>INGRESOS Y OTROS BENEFICIOS</b>		
<b>INGRESOS DE GESTIÓN</b>	<b>7,110,752.16</b>	<b>9,655,814.31</b>
Impuestos	3,364,063.53	3,913,580.97
Cuotas y Aportaciones de Seguridad Social	0.00	0.00
Contribuciones de Mejoras	0.00	0.00
Derechos	3,666,343.65	5,427,567.09
Productos	39,926.08	34,666.25
Aprovechamientos	40,418.90	280,000.00
Ingresos por Venta de Bienes y Prestación de Servicios	0.00	0.00
<b>PARTICIPACIONES, APORTACIONES, CONVENIOS, INCENTIVOS DERIVADOS DE LA COLABORACIÓN FISCAL, FONDOS DISTINTOS DE APORTACIONES, TRANSFERENCIAS, ASIGNACIONES, SUBSIDIOS Y SUBVENCIONES, PENSIONES Y JUBILACIONES</b>	<b>29,325,459.25</b>	<b>60,030,539.90</b>
Participaciones, Aportaciones, Convenios, Incentivos Derivados de la Colaboración Fiscal y Fondos Distintos de Aportaciones	28,195,016.67	59,691,198.08
Transferencias, Asignaciones, Subsidios y Subvenciones, y Pensiones y Jubilaciones	1,130,442.58	339,341.82
<b>OTROS INGRESOS Y BENEFICIOS</b>	<b>54,449.57</b>	<b>19,785.03</b>
Ingresos Financieros	0.00	0.00
Incremento por Variación de Inventarios	0.00	0.00
Disminución del Exceso de Estimaciones por Pérdida o Deterioro u Obsolescencia	0.00	0.00
Disminución del Exceso de Provisiones	0.00	0.00
Otros Ingresos y Beneficios Varios	54,449.57	19,785.03
<b>Total de Ingresos y otros beneficios</b>	<b>\$36,490,660.98</b>	<b>\$69,706,139.24</b>
<b>GASTOS Y OTRAS PÉRDIDAS</b>		
<b>GASTOS DE FUNCIONAMIENTO</b>	<b>15,234,603.61</b>	<b>50,937,498.76</b>
Servicios Personales	7,958,393.00	22,892,849.08
Materiales y Suministros	3,044,227.64	8,994,484.88
Servicios Generales	4,231,982.97	19,050,164.80
<b>TRANSFERENCIAS, ASIGNACIONES, SUBSIDIOS Y OTRAS AYUDAS</b>	<b>776,743.52</b>	<b>7,383,736.19</b>
Transferencias Internas y Asignaciones al Sector Público	0.00	0.00
Transferencias al Resto del Sector Público	0.00	0.00
Subsidios y Subvenciones	0.00	0.00
Ayudas Sociales	776,743.52	7,383,736.19
Pensiones y Jubilaciones	0.00	0.00
Transferencias a Fideicomisos, Mandatos y Contratos Análogos	0.00	0.00
Transferencias a la Seguridad Social	0.00	0.00
Donativos	0.00	0.00
Transferencias al Exterior	0.00	0.00
<b>PARTICIPACIONES Y APORTACIONES</b>	<b>0.00</b>	<b>0.00</b>
Participaciones	0.00	0.00
Aportaciones	0.00	0.00
Convenios	0.00	0.00
<b>INTERESES, COMISIONES Y OTROS GASTOS DE LA DEUDA PÚBLICA</b>	<b>150,978.91</b>	<b>4,355,091.69</b>
Intereses de la Deuda Pública	141,385.32	4,337,550.28
Comisiones de la Deuda Pública	0.00	0.00
Gastos de la Deuda Pública	9,593.59	17,541.41
Costo por Coberturas	0.00	0.00
Apoyos Financieros	0.00	0.00
<b>OTROS GASTOS Y PÉRDIDAS EXTRAORDINARIAS</b>	<b>87,451.12</b>	<b>287,778.30</b>
Estimaciones, Depreciaciones, Deterioros, Obsolescencia y Amortizaciones	0.00	0.00
Provisiones	0.00	0.00



Municipio de Banderilla, Ver.

Estado de Actividades


Del 1 de enero al 31 de mayo de 2022

(Cifras en Pesos)


Disminución de Inventarios	0.00	0.00
Aumento por Insuficiencia de Estimaciones por Pérdida o Deterioro u Obsolescencia	0.00	0.00
Aumento por Insuficiencia de Provisiones	0.00	0.00
Otros Gastos	87,451.12	287,778.30
<b>INVERSIÓN PÚBLICA</b>	<b>0.00</b>	<b>9,601,930.47</b>
Inversión Pública no Capitalizable	0.00	9,601,930.47
<b>Total de gastos y otras pérdidas</b>	<b>\$16,249,777.16</b>	<b>\$72,566,035.41</b>
<b>Resultado del Ejercicio (Ahorro/Desahorro)</b>	<b>\$20,240,883.82</b>	<b>-\$2,859,896.17</b>

Bajo protesta de decir verdad declaramos que los Estados Financieros y sus Notas son razonablemente correctos y responsabilidad del emisor




  
MUNICIPIO DE BANDERILLA, VER.  
2022-2025  
**PRESIDENCIA**


C. Lic. David Sangabriel Bonilla  
Presidente Municipal

  
MUNICIPIO DE BANDERILLA, VER.  
2022-2025  
**SINDICATURA**

C. Mtra. Guadalupe Magaly Márquez Aguilera  
Sindica Unica

  
MUNICIPIO DE BANDERILLA, VER.  
2022-2025  
**REGIDURÍA SEGUNDA**

C. José Luis Jiménez Samio  
Regidor Segundo

  
MUNICIPIO DE BANDERILLA, VER.  
2022-2025  
**TESORERÍA**

C. Cp. Mirna Alejandra López Sánchez  
Tesorera Municipal