

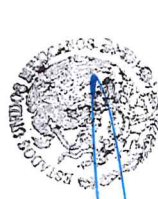
Concepto		2020	2019	2020	2019
Flujos de Efectivo de las Actividades de Operación					
Flujos de Efectivo de las Actividades de Inversión					
Origen		\$49,452,437.53	\$69,562,544.36	\$0.00	\$725,977.94
Impuestos	Origen	\$3,537,157.40	\$3,827,986.14	\$0.00	\$0.00
Cuotas y Aportaciones de Seguridad Social	Bienes Inmuebles, Infraestructura y Construcciones en Proceso	\$0.00	\$0.00	\$0.00	\$0.00
Contribuciones de Mejoras	Bienes Muebles	\$0.00	\$0.00	\$0.00	\$0.00
Derechos	Otros Orígenes de Inversión	\$3,133,323.88	\$4,422,028.74	\$0.00	\$725,977.94
Productos		\$7,777.93	\$29,248.12	\$0.00	\$0.00
Aprovechamientos	Aplicación	\$0.00	\$0.00	\$18,310,683.71	\$513,804.22
Ingresos por Venta de Bienes y Prestación de Servicios		\$0.00	\$0.00		\$0.00
Participaciones, Aportaciones, Convenios, Incentivos Derivados de la Colaboración Fiscal y Fondos Disíntos de Aportaciones	Bienes Inmuebles, Infraestructura y Construcciones en Proceso	\$41,054,735.41	\$57,378,674.07	\$14,346,072.77	\$0.00
Transferencias, Asignaciones, Subsidios y Subvenciones, y Pensiones y Jubilaciones	Bienes Muebles	\$1,719,442.91	\$1,092,215.95	\$480,454.60	\$513,804.22
Otros Orígenes de Operación	Otras Aplicaciones de Inversión	\$0.00	\$2,812,391.34	\$3,484,156.34	\$0.00
Aplicación		\$32,116,413.95	\$63,833,878.60	-\$18,310,683.71	\$212,173.72
Servicios Personales	Flujos Netos de Efectivo por Actividades de Inversión	\$14,093,196.19	\$19,259,696.16		
Material y Suministros	Flujo de Efectivo de las Actividades de Financiamiento	\$5,515,046.39	\$8,613,231.62		
Servicios Generales	Origen	\$6,938,996.11	\$20,922,294.00	\$3,433,977.54	\$923,174.49
Transferencias Internas y Asignaciones al Sector Público		\$0.00	\$0.00		
Transferencias al Resto del Sector Público	Endeudamiento Neto	\$0.00	\$0.00	\$0.00	\$0.00
Subsidios y Subvenciones	Interno	\$0.00	\$0.00	\$0.00	\$0.00
Ayudas Sociales	Externo	\$3,472,774.97	\$4,259,023.04	\$0.00	\$0.00
Pensiones y Jubilaciones	Otros Orígenes de Financiamiento	\$0.00	\$0.00	\$3,433,977.54	\$923,174.49
Transferencias a Fideicomisos, Mandatos y Contratos Análogos		\$0.00	\$0.00		
Transferencias a la Seguridad Social	Aplicación	\$0.00	\$0.00	\$613,593.96	\$2,906,070.68
Donativos	Servicios de la Deuda	\$0.00	\$0.00	\$0.00	\$1,372,591.47
	Interno	\$0.00	\$0.00	\$0.00	\$1,372,591.47


Municipio de Banderilla, Ver.
Estado de Flujos de Efectivo
Del 1 de enero al 31 de agosto de 2020

Transferencias al Exterior	\$0.00	\$0.00			
Participaciones	\$0.00	\$0.00			
Aportaciones	\$0.00	\$0.00			\$0.00
Convenios	\$0.00	\$0.00			
Otras Aplicaciones de Operación	\$2,096,400.29	\$10,779,633.78		\$613,593.96	\$1,533,479.21
Flujos Netos de Efectivo por Actividades de Operación	\$17,336,023.68	\$5,729,665.76		\$2,820,383.58	-\$1,982,896.19
Incremento/Disminución Neta en el Efectivo y Equivalentes al Efectivo				\$1,845,723.45	\$3,957,943.29
Efectivo y Equivalentes al Efectivo al Inicio del Ejercicio				\$8,813,810.69	\$4,855,867.40
Efectivo y Equivalentes al Efectivo al Final del Ejercicio				\$10,659,534.14	\$8,813,810.69


Bajo protesta de decir verdad declaramos que los Estados Financieros y sus Notas son razonablemente correctos y responsabilidad del emisor




 ESTADOS UNIDOS MEXICANOS
 MUNICIPIO DE BANDERILLA, VER.
 2018-2021
L.C. JUAN MANUEL RIVERA GONZALEZ
 PRESIDENTE MUNICIPAL


 ESTADOS UNIDOS MEXICANOS
 MUNICIPIO DE BANDERILLA, VER.
 2018-2021
L.C. ERIKA YESENIA SOSA BIBIANO
 TESORERA MUNICIPAL

COMISIÓN DE HACIENDA MUNICIPAL


 ESTADOS UNIDOS MEXICANOS
 MUNICIPIO DE BANDERILLA, VER.
 2018-2021
PROFA. NIEVES VERULA ZAYAS UNCAL
 SÍNDICA
 MUNICIPIO DE BANDERILLA, VER.
 2018-2021
SINDICATURA


 ESTADOS UNIDOS MEXICANOS
 MUNICIPIO DE BANDERILLA, VER.
 2018-2021
PROFA. CARMEN YADIRA CORONEL DEL ANGEL
 REGIDOR/AUDITORIA PRIMERA