

Concepto		2020	2019	2020	2019
Flujos de Efectivo de las Actividades de Operación					
Origen	Flujos de Efectivo de las Actividades de Inversión				
Impuestos		\$66,463,618.13	\$69,562,544.36	\$1,366,071.43	\$725,977.94
Cuotas y Aportaciones de Seguridad Social		\$4,343,166.90	\$3,827,986.14	\$0.00	\$0.00
Contribuciones de Mejoras		\$0.00	\$0.00	\$0.00	\$0.00
Derechos		\$3,814,978.05	\$4,422,028.74	\$0.00	\$0.00
Productos		\$10,309.95	\$29,248.12	\$1,366,071.43	\$725,977.94
Aprovechamientos		\$0.00	\$0.00	\$21,161,085.06	\$513,804.22
Ingresos por Venta de Bienes y Prestación de Servicios		\$0.00	\$0.00		
Participaciones, Aportaciones, Convenios, Incentivos Derivados de la Colaboración Fiscal y Fondos Distintos de Aportaciones		\$55,196,548.14	\$57,378,674.07	\$17,113,691.78	\$0.00
Transferencias, Asignaciones, Subsidios y Subvenciones, y Pensiones y Jubilaciones		\$3,098,615.09	\$1,092,215.95	\$494,493.60	\$513,804.22
Otros Orígenes de Operación		\$0.00	\$2,812,391.34	\$3,552,899.68	\$0.00
Aplicación	Flujos Netos de Efectivo por Actividades de Inversión				
Servicios Personales		\$47,731,755.40	\$63,833,878.60	-\$19,795,013.63	\$212,173.72
Materiales y Suministros		\$19,707,854.59	\$19,259,696.16		
Servicios Generales		\$7,815,173.65	\$8,613,231.62		
Transferencias Internas y Asignaciones al Sector Público		\$10,822,445.07	\$20,922,294.00	\$2,386,950.10	\$923,174.49
Transferencias al Resto del Sector Público		\$0.00	\$0.00	\$0.00	\$0.00
Subsidios y Subvenciones		\$0.00	\$0.00	\$0.00	\$0.00
Ayudas Sociales		\$6,089,864.95	\$4,259,023.04	\$0.00	\$0.00
Pensiones y Jubilaciones		\$0.00	\$0.00	\$2,386,950.10	\$923,174.49
Transferencias a Fideicomisos, Mandatos y Contratos Análogos		\$0.00	\$0.00		
Transferencias a la Seguridad Social		\$0.00	\$0.00	\$2,786,508.96	\$2,906,070.68
Donativos		\$0.00	\$0.00	\$1,641,170.16	\$1,372,591.47
Transferencias al Exterior		\$0.00	\$0.00	\$1,641,170.16	\$1,372,591.47
Participaciones		\$0.00	\$0.00		



Municipio de Banderilla, Ver.
Estado de Flujos de Efectivo
Del 1 de enero al 30 de noviembre de 2020


	Externo	\$0.00	\$0.00	\$0.00
Aportaciones				
Convenios		\$0.00	\$0.00	\$0.00
Otras Aplicaciones de Operación		\$0.00	\$0.00	\$0.00
Flujos Netos de Efectivo por Actividades de Operación		\$3,296,417.14	\$10,779,633.78	-\$1,982,896.19
Otras Aplicaciones de Financiamiento		\$0.00	\$0.00	\$1,533,479.21
Flujos Netos de Efectivo por Actividades de Financiamiento		\$0.00	\$0.00	-\$399,558.86
Flujos Netos de Efectivo por Actividades de Operación y Financiamiento		\$18,731,862.73	\$5,728,665.76	-\$3,957,943.29
Incremento/Disminución Neta en el Efectivo y Equivalentes al Efectivo				
Efectivo y Equivalentes al Efectivo al Inicio del Ejercicio				\$8,813,810.69
Efectivo y Equivalentes al Efectivo al Final del Ejercicio				\$7,351,100.93

Bajo protesta de decir verdad declaramos que los Estados Financieros y sus Notas son razonablemente correctos y responsabilidad del emisor





MUNICIPIO DE BANDERILLA, VER.
2018-2021
PRESIDENCIA

L.C. JUAN MANUEL RIVERA GONZALEZ
PRESIDENTE MUNICIPAL





MUNICIPIO DE BANDERILLA, VER.
2018-2021
TESORERÍA

L.A. JESUS DIMAS AYALA
TESORERO




COMISIÓN DE HACIENDA MUNICIPAL
PROFRA. NIEVES VERULA ZAYAS UNCAL
SINDICA
MUNICIPIO DE BANDERILLA, VER.
2018-2021
DICATURA

PROFRA. NIEVES VERULA ZAYAS UNCAL
SINDICA



COMISIÓN DE HACIENDA MUNICIPAL


MUNICIPIO DE BANDERILLA, VER.
2018-2021
REGIDURÍA PRIMERA

PROFRA. CARMEN YADIRA CORONEL DEL ANGEL
REGIDORA

