



Concepto	2020		2019		Concepto	2020		2019	
	Flujos de Efectivo de las Actividades de Operación	Origen	Flujos de Efectivo de las Actividades de Inversión	Origen		Flujos de Efectivo de las Actividades de Inversión	Origen	Flujos de Efectivo de las Actividades de Inversión	Origen
Impuestos	\$70,865,235.05	\$69,562,544.36	\$2,464,941.09	\$725,977.94					
Cuentas y Aportaciones de Seguridad Social	\$4,615,353.59	\$3,827,986.14	\$0.00	\$0.00					
Contribuciones de Mejoras	\$0.00	\$0.00	\$0.00	\$0.00					
Derechos	\$4,028,327.74	\$4,422,028.74	\$0.00	\$0.00					
Productos	\$67,296.35	\$29,248.12	\$2,464,941.09	\$725,977.94					
Aprovechamientos	\$0.00	\$0.00	\$3,947,095.06	\$513,804.22					
Ingresos por Venta de Bienes y Prestación de Servicios	\$0.00	\$0.00	\$481,869.00	\$0.00					
Participaciones, Aportaciones, Convenios, Incentivos Derivados de la Colaboración Fiscal y Fondos Distintos de Aportaciones	\$58,698,833.53	\$57,378,674.07	\$534,197.30	\$513,804.22					
Transferencias, Asignaciones, Subsidios y Subvenciones, y Pensiones y Jubilaciones	\$2,648,156.25	\$1,092,215.95	\$2,931,028.76	\$0.00					
Otros Orígenes de Operación	\$807,267.59	\$2,812,391.34	\$2,931,028.76	\$0.00					
<b>Aplicación</b>	<b>\$75,561,094.67</b>	<b>\$63,833,878.60</b>	<b>Flujos Netos de Efectivo por Actividades de Inversión</b>	<b>-\$1,482,153.97</b>	<b>\$212,173.72</b>				
Servicios Personales	\$22,667,036.37	\$19,259,696.16	Flujo de Efectivo de las Actividades de Financiamiento	\$15,248,858.14	\$923,174.49				
Materiales y Suministros	\$9,513,155.95	\$8,613,231.62	Origen						
Servicios Generales	\$13,947,956.59	\$20,922,294.00	Endeudamiento Neto	\$0.00	\$0.00				
Transferencias Internas y Asignaciones al Sector Público	\$0.00	\$0.00	Interno	\$0.00	\$0.00				
Transferencias al Resto del Sector Público	\$0.00	\$0.00	Externo	\$0.00	\$0.00				
Subsidios y Subvenciones	\$0.00	\$0.00	Otros Orígenes de Financiamiento	\$15,248,858.14	\$923,174.49				
Ayudas Sociales	\$6,681,627.61	\$4,259,023.04	Aplicación	\$13,054,680.97	\$2,906,070.68				
Pensiones y Jubilaciones	\$0.00	\$0.00	Servicios de la Deuda	\$13,054,680.97	\$1,372,591.47				
Transferencias a Fidelcomisos, Mandatos y Contratos Análogos	\$0.00	\$0.00	Interno	\$13,054,680.97	\$1,372,591.47				
Transferencias a la Seguridad Social	\$0.00	\$0.00	Externo	\$0.00	\$0.00				
Donativos	\$0.00	\$0.00	Otras Aplicaciones de Financiamiento	\$0.00	\$1,533,479.21				
Transferencias al Exterior	\$0.00	\$0.00							
Participaciones	\$0.00	\$0.00							
Aportaciones	\$0.00	\$0.00							


Convenios	\$0.00	\$0.00		
Otras Aplicaciones de Operación	\$22,751,318.15	\$10,779,633.78		
<b>Flujos Netos de Efectivo por Actividades de Operación</b>	<b>-\$4,695,859.62</b>	<b>\$5,728,665.76</b>		
			Flujos Netos de Efectivo por Actividades de Financiamiento	\$2,194,177.17
			Incremento/Disminución Neta en el Efectivo y Equivalentes al Efectivo	-\$3,983,836.42
			Efectivo y Equivalentes al Efectivo al Inicio del Ejercicio	\$8,813,810.69
			Efectivo y Equivalentes al Efectivo al Final del Ejercicio	\$4,829,974.27
				\$8,813,810.69

Bajo protesta de decir verdad declaramos que los Estados Financieros y sus Notas son razonablemente correctos y responsabilidad del emisor

  
L.C. JUAN MANUEL RIVERA GONZALEZ  
PRESIDENTE MUNICIPAL  
MUNICIPIO DE BANDERILLA VER.  
2018-2021  
PRESIDENCIA

  
L.A. JESUS DIMAS AYALA  
TESORERO  
MUNICIPIO DE BANDERILLA VER.  
2018-2021  
TESORERIA

  
COMISION DE HACIENDA MUNICIPAL  
MUNICIPIO DE BANDERILLA VER.  
2018-2021  
SINDICATURA

  
PROFRA. CARMEN YADIRA CORONEL DEL ANGEL  
REGIDORA  
MUNICIPIO DE BANDERILLA VER.  
2018-2021  
REGIDURIA PRIMERA