



Concepto	Origen	Aplicación	Concepto	Origen	Aplicación
ACTIVO	32,223,015.77	337,103,314.77	PASIVO	111,479,955.32	117,590,304.16
Activo Circulante	31,747,911.43	329,339,331.63	PASIVO CIRCULANTE	0.00	17,544,523.13
Efectivo y Equivalentes	0.00	112,528,557.11	Cuentas por Pagar a Corto Plazo	0.00	13,946,902.38
Derechos a Recibir Efectivo o Equivalentes	0.00	116,710,774.52	Documentos por Pagar a Corto Plazo	0.00	33,597,720.75
Derechos a Recibir Bienes o Servicios	31,747,911.43	0.00	Porción a Corto Plazo de la Deuda Pública a Largo Plazo	0.00	0.00
Inventarios	0.00	0.00	Títulos y Valores a Corto Plazo	0.00	0.00
Almacenes	0.00	0.00	Pasivos Diferidos a Corto Plazo	0.00	0.00
Estimación por Pérdida o Deterioro de Activos Circulantes	0.00	0.00	Fondos y Bienes de Terceros en Garantía y/o Administración a Corto Plazo	0.00	0.00
Otros Activos Circulantes	0.00	0.00	Provisiones a Corto Plazo	0.00	0.00
Activo No Circulante	475,104.34	7,763,983.14	Otros Pasivos a Corto Plazo	0.00	0.00
Inversiones Financieras a Largo Plazo	0.00	1,023,555.70	PASIVO NO CIRCULANTE	111,479,955.32	145,781.05
Derechos a Recibir Efectivo o Equivalentes a Largo Plazo	0.00	0.00	Cuentas por Pagar a Largo Plazo	0.00	0.00
Bienes Inmuebles, Infraestructura y Construcciones en Proceso	3475,404.34	0.00	Documentos por Pagar a Largo Plazo	0.00	0.00
Bienes Muebles	0.00	56,732,814.24	Deuda Pública a Largo Plazo	111,479,955.32	0.00
Activos Intangibles	0.00	0.00	Pasivos Diferidos a Largo Plazo	0.00	0.00
Depreciación, Deterioro y Amortización Acumulada de Bienes	0.00	0.00	Fondos y Bienes de Terceros en Garantía y/o Administración a Largo Plazo	0.00	0.00
Activos Diferidos	0.00	0.00	Provisiones a Largo Plazo	0.00	0.00
Estimación por Pérdida o Deterioro de Activos no Circulantes	0.00	0.00	HACIENDA PÚBLICA/PATRIMONIO	552,570,603.18	111,479,955.32
Otros Activos no Circulantes	0.00	0.00	HACIENDA PÚBLICA/PATRIMONIO CONTRIBUIDO	0.00	0.00
			Aportaciones	0.00	0.00
			Donaciones de Capital	0.00	0.00
			Actualización de la Hacienda Pública/Patrimonio	0.00	0.00
			HACIENDA PÚBLICA /PATRIMONIO GENERADO	552,570,603.18	111,479,955.32
			Resultados del Ejercicio (Ahorro/ Desahorro)	552,570,603.18	0.00
			Resultados de Ejercicios Anteriores	0.00	111,479,955.32
			Revalúos	0.00	0.00
			Reservas	0.00	0.00
			Rectificaciones de Resultados de Ejercicios Anteriores	0.00	0.00
			EXCESO O INSUFICIENCIA EN LA ACTUALIZACIÓN DE LA HACIENDA PÚBLICA/PATRIMONIO	0.00	0.00
			Resultado por Pérdida Monetaria	0.00	0.00
			Resultado por Tenencia de Activos no Monetarios	0.00	0.00


Bajo protesta de decir verdad declaramos que los Estados Financieros y sus Notas son razonablemente correctos y responsabilidad del emisor


L.C. JUAN MANUEL RIVERA GONZALEZ
PRESIDENTE MUNICIPAL


L.C. ERIKA YESENIA SOSA BIBIANO
TESORERA

MUNICIPIO DE BANDERILLA VER.
2018-2021
PRESIDENCIA
COMISIÓN DE HACIENDA MUNICIPAL

MUNICIPIO DE BANDERILLA VER.
2018-2021
TESORERIA


PROFRA. NIEVES VERULA ZAYAS UNCAL
SINDICA


PROFRA. CARMEN YADIRA CORONEL DEL ANGEL
REGIDORA

MUNICIPIO DE BANDERILLA VER.
2018-2021
SINDICATURA

MUNICIPIO DE BANDERILLA VER.
2018-2021
REGIDURIA PRIMERA